



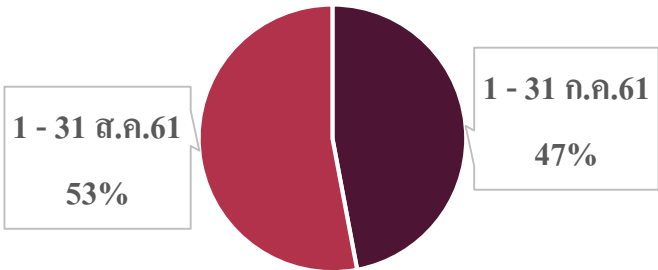
สรุปสถานการณ์อาชญากรรม

๑ - ๓๑ ส.ค.๖๑



กลุ่มที่ 1 ชีวิต ร่างกาย และเพศ

รับแจ้ง



■ 1 - 31 ก.ค.61 ■ 1 - 31 ส.ค.61

รับแจ้ง 1,512 ราย เพิ่มขึ้น 169 ราย
 จับกุม 1,170 ราย
 ผลการปฏิบัติ 80.04%

ฐานความผิดสำคัญ
 เปรียบเทียบ 1 - 31 ก.ค.61

ฆ่าผู้อื่น
 (คดีอุกฉกรรจ์)

พยายามฆ่า

ทำร้าย
 ร่างกาย

ข่มขืนกระทำ
 ข้ำเรา

รับแจ้ง
 (ราย)

121

เพิ่มขึ้น

4

ราย

(76.92%)

รับแจ้ง
 (ราย)

169

เพิ่มขึ้น

15

ราย

(77.92%)

รับแจ้ง
 (ราย)

856

เพิ่มขึ้น

100

ราย

(81.22%)

รับแจ้ง
 (ราย)

193

เพิ่มขึ้น

38

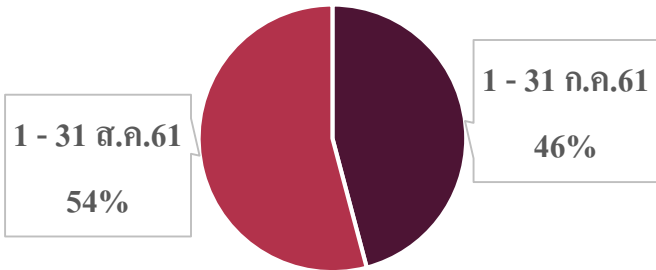
ราย

(74.84%)



กลุ่มที่ 2 ทรัพย์

รับแจ้ง



■ 1 - 31 ก.ค.61 ■ 1 - 31 ส.ค.61

รับแจ้ง 4,991 ราย เพิ่มขึ้น 761 ราย
 จับกุม 3,058 ราย
 ผลการปฏิบัติ 67.73%

ฐานความผิดสำคัญ
 เปรียบเทียบ 20 - 26 ส.ค.61

ปล้นทรัพย์
 (คดีอุกฉกรรจ์)

ชิงทรัพย์

วิ่งราวทรัพย์

ลักทรัพย์

รับแจ้ง
 (ราย)

รับแจ้ง
 (ราย)

รับแจ้ง
 (ราย)

รับแจ้ง
 (ราย)

7

61

101

2,349

เพิ่มขึ้น

เพิ่มขึ้น

เพิ่มขึ้น

เพิ่มขึ้น

1

8

10

294

ราย

ราย

ราย

ราย

(66.67%)

(92.45%)

(91.21%)

(71.82%)



โจรกรรมรถยนต์

รับแจ้ง คงที่ 22 ราย

พื้นที่ที่มีการโจรกรรมรถยนต์มากที่สุดรอบสัปดาห์



1

- ภ.จว.ปราจีนบุรี 4 ราย

2

- ภ.จว.นครปฐม 3 ราย

3

- ภ.จว.ภูเก็ต 3 ราย



โจรกรรมรถจักรยานยนต์

รับแจ้ง 149 ราย

ลดลง 10 ราย (6.71%)



พื้นที่ที่มีการโจรกรรมรถจักรยานยนต์มากที่สุดรอบสัปดาห์

1

• บก.น.1 67 ราย

2

• บก.น.5 30 ราย

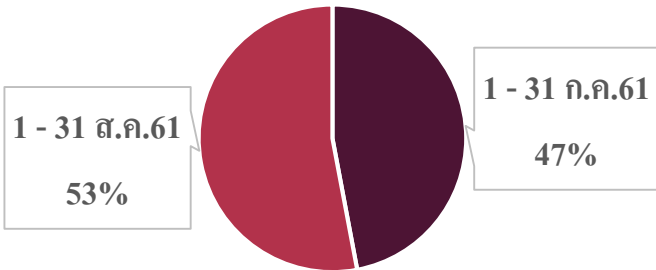
3

• บก.น.6 19 ราย



กลุ่มที่ 3 ฐานความผิดพิเศษ

รับแจ้ง



■ 1 - 31 ก.ค.61 ■ 1 - 31 ส.ค.61

รับแจ้ง 2,536 ราย เพิ่มขึ้น 284 ราย
 จับกุม 1,623 ราย
 ผลการปฏิบัติ 71.27%

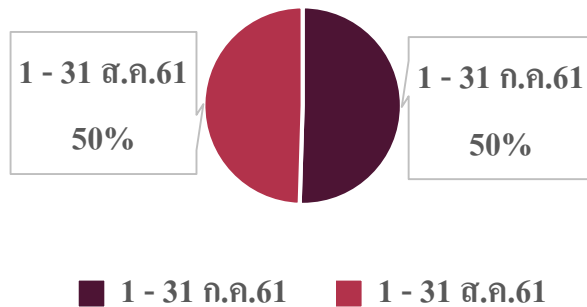
ฐานความผิดสำคัญ
 เปรียบเทียบ 1 - 31 ก.ค.61

พ.ร.บ. ค้ามนุษย์	พ.ร.บ.คุ้มครองเด็ก	พ.ร.บ.ป่าไม้	พ.ร.บ. ดอกเบียร์ฯ
รับแจ้ง (ราย)	รับแจ้ง (ราย)	รับแจ้ง (ราย)	รับแจ้ง (ราย)
22	140	555	666
เพิ่มขึ้น 11 ราย (50%)	เพิ่มขึ้น 2 ราย (1.43%)	เพิ่มขึ้น 133 ราย (23.96%)	เพิ่มขึ้น 7 ราย (1.05%)



กลุ่มที่ 4 ความผิดที่รัฐเป็นผู้เสียหาย

จับกุม



จับกุม 50,833 ราย ลดลง 974 ราย
ผู้ต้องหา 55,814 คน

อาวุธปืนและวัตถุระเบิด



ยาเสพติด

